



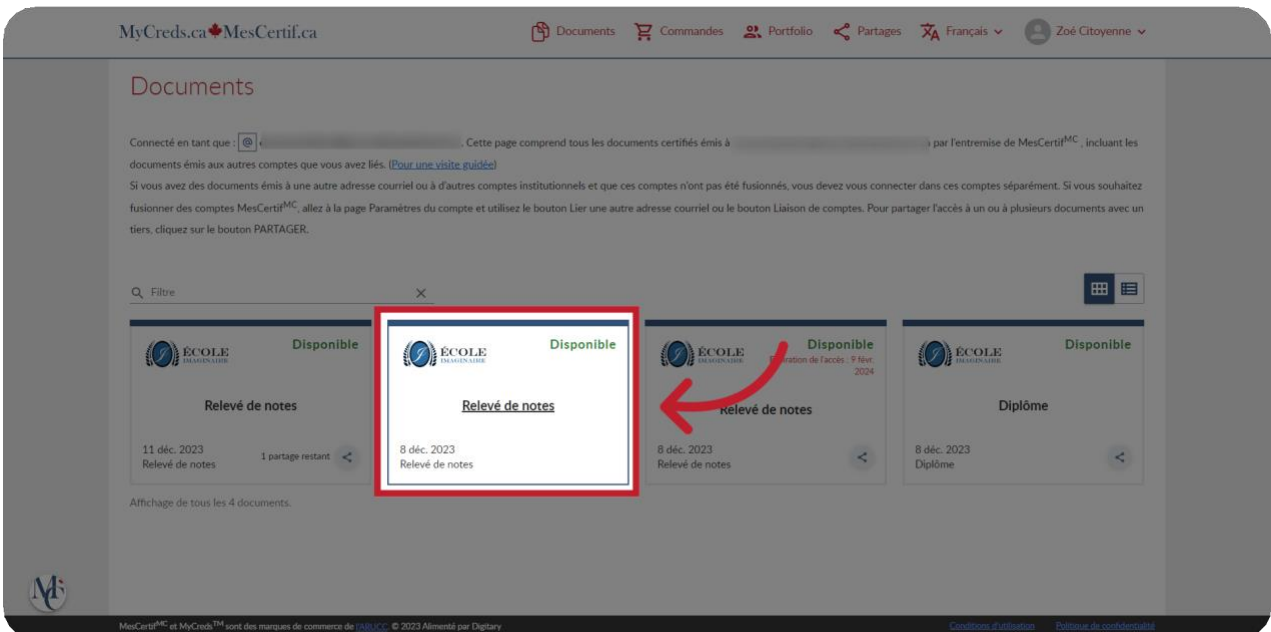
Comment ajouter des partages

Les partages vous permettent de donner accès à vos documents dans MesCertif^{MC}. Vous pouvez acheter des partages n'importe quand.

Allez à learner.mycreds.ca

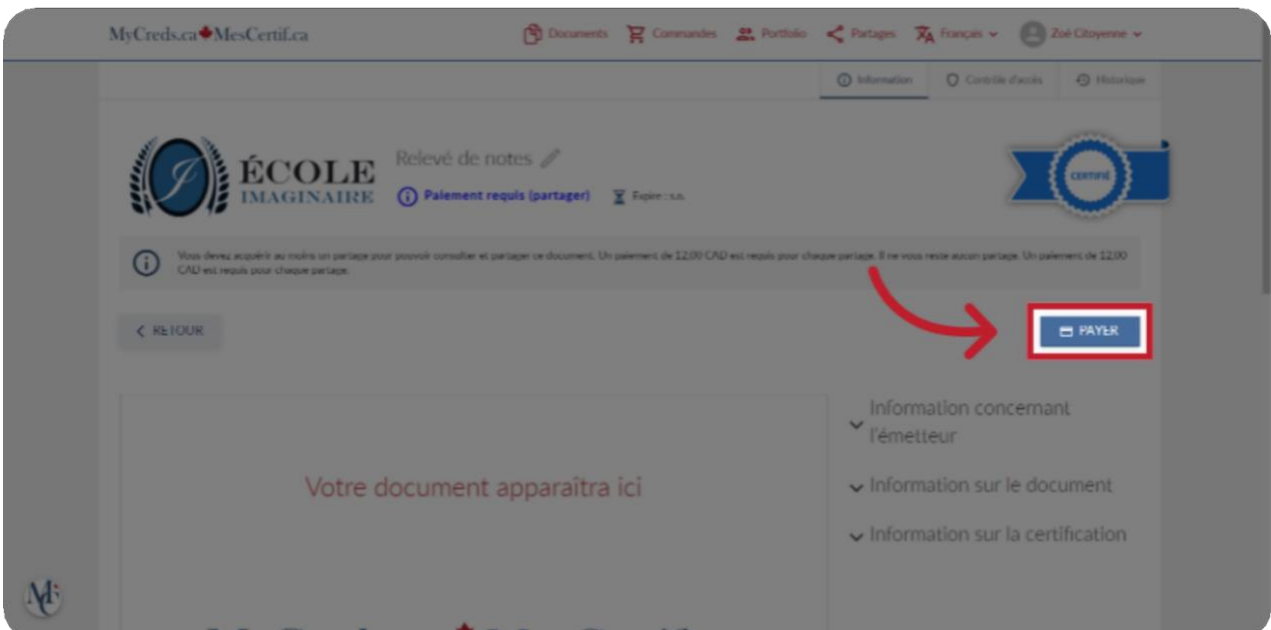
01 Cliquez sur le nom du document.

À partir de la page d'accueil de vos documents dans MesCertif^{MC}, cliquez sur le nom du document pour l'ouvrir et procéder à l'achat de partages.



02 Cliquez sur "Payer".

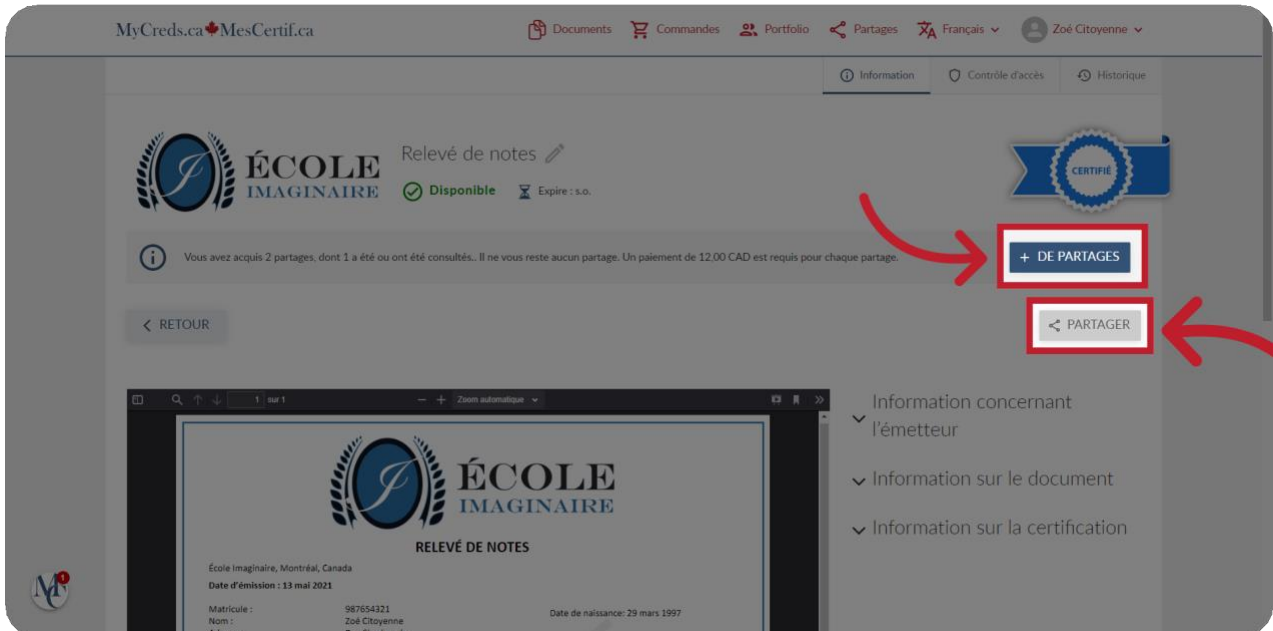
S'il s'agit de votre tout premier partage, cliquez simplement sur le bouton Payer.





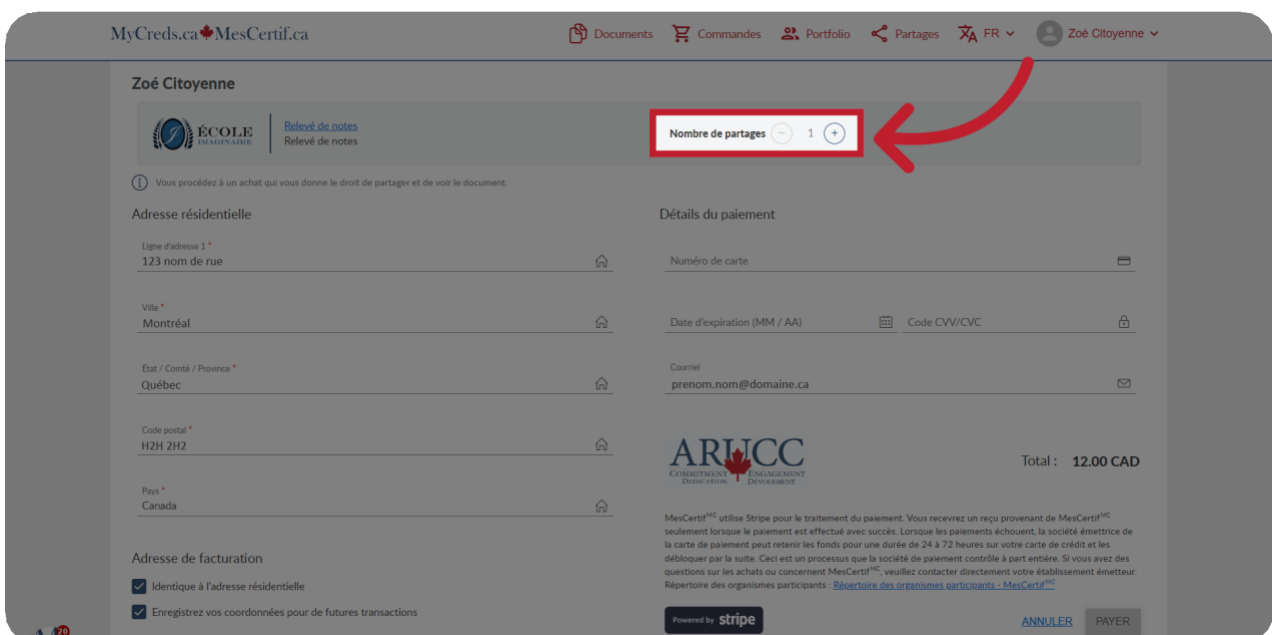
03 Cliquez sur « + de partages ».

Si vous avez utilisé tous vos partages et souhaitez en acheter davantage, cliquez sur « + de partages ». Lorsqu'il ne vous reste plus de partages pour un document, le bouton « Partager » sera grisé et vous ne pourrez pas le sélectionner.



04 Ajoutez le nombre de partages souhaité.

Dans la fenêtre de paiement, en haut à droite, indiquez le nombre de partages souhaité. Chaque fois que vous partagerez l'accès à ce document, vous consommerez un partage.



05 Indiquez votre adresse.

Saisissez votre adresse résidentielle, et l'adresse de facturation si elle est différente.

The screenshot shows the MesCertif payment interface for user Zoé Citoyenne. The 'Adresse résidentielle' form is highlighted with a red border. The form fields are as follows:

- Ligne d'adresse 1 *: 123 nom de rue
- Ville *: Montréal
- État / Comté / Province *: Québec
- Code postal *: H2H 2H2
- Pays *: Canada

Other visible elements include the 'Adresse de facturation' section with a checked option 'Identique à l'adresse résidentielle', the 'Détails de paiement' section with a total of 12.00 CAD, and the ARUCC logo.

06 Attention au code postal.

L'adresse de facturation et le code postal de l'adresse de facturation doivent correspondre à l'adresse de la carte de paiement.

The screenshot shows the MesCertif payment interface with the 'Adresse de facturation' form highlighted in red. The form fields are as follows:

- Identique à l'adresse résidentielle
- Ligne d'adresse 1 *
- Ville *
- État / Comté / Province *
- Code postal *
- Pays *

The 'Code postal' field is highlighted in red, indicating the focus of the instruction. Other visible elements include the 'Enregistrez vos coordonnées pour de futures transactions' checkbox, the 'Détails de paiement' section with a total of 12.00 CAD, and the ARUCC logo.



07 Fournissez les renseignements relatifs au paiement.

Saisissez les renseignements requis pour le paiement, dont le numéro de la carte, sa date d'expiration et le code CVV ou CVC de trois ou quatre chiffres qui se trouve sur la carte de paiement.

The screenshot shows the checkout page for Zoé Citoyenne on MesCertif.ca. The payment details section is highlighted with a red border. It includes the following information:

- Number of shares: 1
- Payment details (Détails du paiement):
 - Card number: XXXX XXXX XXXX 1234
 - Expiration date (MM / AA): 12 / 25
 - CVV/CVC: 123
- Email: prenom.nom@domaine.ca
- Total: 12.00 CAD
- Powered by stripe
- Buttons: ANNULER, PAYER

08 Votre courriel est automatiquement ajouté.

Le champ courriel sera automatiquement rempli.

This screenshot is identical to the one above, showing the checkout page for Zoé Citoyenne. The payment details section is highlighted with a red border, showing the card number, expiration date, and CVV/CVC code. The email field is pre-filled with 'prenom.nom@domaine.ca'.



09 Cliquez sur « Payer ».

Confirmez l'exactitude des renseignements et cliquez sur payer.

MyCreds.ca MesCertif.ca

Documents Commandes Portfolio Partages FR Zoé Citoyenne

Zoé Citoyenne

ÉCOLE IMAGINAIRE Relevé de notes

Nombre de partages 1

Vous procédez à un achat qui vous donne le droit de partager et de voir le document.

Adresse résidentielle

Ligne d'adresse 1* 123 nom de rue

Ville* Montréal

État / Comté / Province* Québec

Code postal* H2H 2H2

Pays* Canada

Détails du paiement

Numéro de carte XXXX XXXX XXXX 1234

Date d'expiration (MM / AA) 12 / 25

Code CVV/CVC 123

Courriel prenom.nom@domaine.ca

ARUCC COMMITTEMENT ENGAGEMENT

Total : 12.00 CAD

MesCertifTM utilise Stripe pour le traitement du paiement. Vous recevrez un reçu provenant de MesCertifTM seulement lorsque le paiement est effectué avec succès. Lorsque les paiements échouent, la société émettrice de la carte de paiement peut retenir les fonds pour une durée de 24 à 72 heures sur votre carte de crédit et les débloquer par la suite. Ceci est un processus que la société de paiement contrôle à part entière. Si vous avez des questions sur les achats ou concernant MesCertifTM, veuillez contacter directement votre établissement émetteur. Répertoire des organismes participants - Répertoire des organismes participants - MesCertifTM

Powered by stripe

ANNULER PAYER

10 Le paiement est confirmé et les partages ajoutés.

Vos partages seront automatiquement associés à votre document.

MyCreds.ca MesCertif.ca

Documents Commandes Portfolio Partages Français Zoé Citoyenne

Information Contrôle d'accès Historique

✓ Votre paiement pour 1 partage a été traité avec succès.
Vous pouvez maintenant partager ce document en utilisant le bouton PARTAGER ci-dessous.

ÉCOLE IMAGINAIRE Relevé de notes

Disponible Expire : s.o.

CERTIFIÉ

Vous avez acquis 2 partages, dont 1 a été ou ont été consultés.. Il vous en reste 1.

+ DE PARTAGES

RETOUR PARTAGER

ÉCOLE IMAGINAIRE RELEVÉ DE NOTES

École Imaginaire, Montréal, Canada

Information concernant l'émetteur

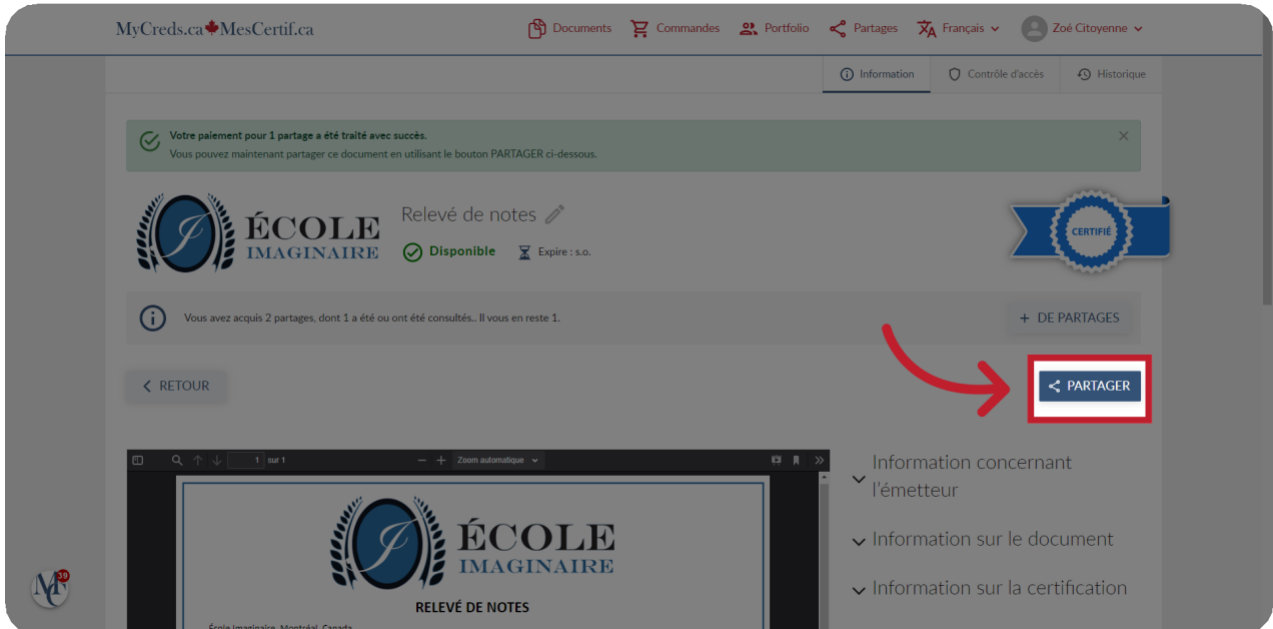
Information sur le document

Information sur la certification



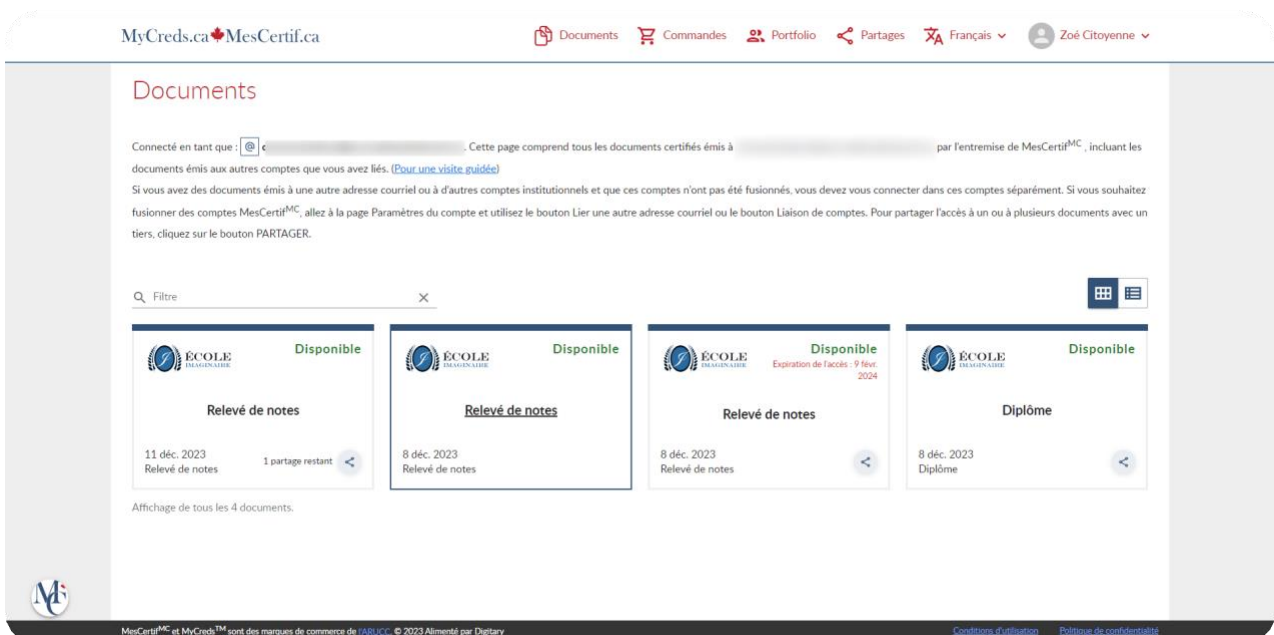
11 Le partage devient possible.

Le bouton partager deviendra bleu. Vous pourrez maintenant vous en servir pour partager votre document.



12 À noter

Si l'organisme destinataire a toujours accès à votre partage initial et que vos documents sont mis à jour ou modifiés par l'émetteur, vous pourriez ne pas avoir à repartager ou à payer pour un nouveau partage. Les politiques et les montants des frais sont déterminés par l'organisme émetteur.



Si vous avez des questions, veuillez communiquer avec votre établissement d'enseignement ou avec l'organisme qui a émis vos documents.

Pour en savoir davantage à propos de MesCertif^{MC} : mescertif.ca/etudiants

**Veillez communiquer avec votre
établissement d'enseignement ou
votre organisme émetteur si vous
avez des questions.**

Pour en savoir davantage à propos de MesCertif^{MC}

mescertif.ca/etudiants

MyCreds.ca  MesCertif.ca